

Bars



ICEBERGTM
SPORTS ANALYTICS



Tseng Tou Jilin

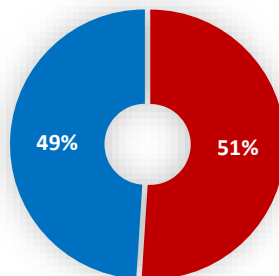
Меньшинство	Большинство	Равные составы	Всего		Всего	Равные составы	Большинство	Меньшинство
0	1	3	4	Голы	2	1	1	0
0	8	23	31	Броски в створ	24	18	3	3
0.04	1.26	3.97	5.27	Ожидаемые голы (xG)	3.85	2.57	0.93	0.35
0	4	8	12	Броски в створ из опасной зоны	14	9	2	3
67%	100%	94%	92%	Сейв %	87%	87%		88%
1	7	32	40	Переходы из обороны в атаку с контролем	29	21	6	2

Bars

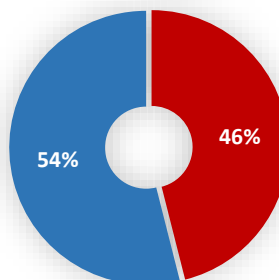
Время на льду	xG	НАПАДАЮЩИЕ
08:47	0.68	8 Yemets / 53 Voyevodin / 35 Khapov
07:39	-0.61	29 Soshnin / 24 Safonov / 69 Redkov
05:58	0.38	87 Krutov / 74 Vildanov / 43 Zaitsev
05:57	-0.09	19 Fazleyev / 61 Khasanov / 33 Pestushko

Время на льду	xG	ЗАЩИТНИКИ
10:23	0.35	84 Adamchuk / 97 Zheleznov
10:14	-0.51	65 Luchevnikov / 52 Lyakhov
09:02	0.64	32 Tsukanov / 98 Muzhikov

ВБРАСЫВАНИЯ



ВЛАДЕНИЕ ШАЙБОЙ



Tseng Tou Jilin

Время на льду	xG	НАПАДАЮЩИЕ
12:17	-0.37	59 Khabarov / 99 Kuznetsov / 11 Zenchikov
09:18	0.27	38 Vasilyev / 16 Kozhevnikov / 92 Galejev
08:35	-0.4	18 Belukhin / 69 Gaisin / 8 Shvetsov
02:23	-0.49	12 Wu / 15 Sharpanskikh / 9 Ibrayev

Время на льду	xG	ЗАЩИТНИКИ
13:05	-0.51	36 Parfiryev / 23 Lysenko
12:04	-0.2	5 Toporkov / 2 Yermoshenko
10:26	-0.43	55 Ryzhikh / 28 Kudryashov

Bars



Период 1



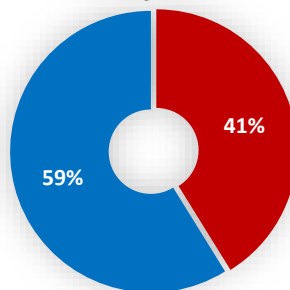
Tseng Tou Jilin

Меньшинство	Большинство	Равные составы	Всего		Всего	Равные составы	Большинство	Меньшинство
0	1	1	2	Голы	1	0	1	0
0	5	9	14	Броски в створ	8	6	1	1
0.04	0.84	1.68	2.56	Ожидаемые голы (xG)	1.65	1.04	0.47	0.14
0	3	4	7	Броски в створ из опасной зоны	5	3	1	1
0%	100%	100%	88%	Сейв %	86%	89%		80%
1	2	11	14	Переходы из обороны в атаку с контролем	9	4	4	1

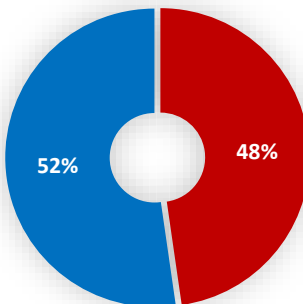
Bars

Время на льду	xG	НАПАДАЮЩИЕ
02:57	0.46	87 Krutov / 74 Vildanov / 43 Zaitsev
02:53	0.38	8 Yemets / 53 Voyevodin / 35 Khapov
02:44	0.09	19 Fazleyev / 61 Khasanov / 33 Pestushko
02:28	-0.38	29 Soshnin / 24 Safonov / 69 Redkov
Время на льду	xG	ЗАЩИТНИКИ
03:11	0.31	84 Adamchuk / 97 Zheleznov
03:08	-0.34	65 Luchevnikov / 52 Lyakhov
03:00	0.46	32 Tsukanov / 98 Muzhikov

ВБРАСЫВАНИЯ



ВЛАДЕНИЕ ШАЙБОЙ



Tseng Tou Jilin

Время на льду	xG	НАПАДАЮЩИЕ
04:48	-0.23	59 Khabarov / 99 Kuznetsov / 11 Zenchikov
02:35	-0.31	18 Belukhin / 69 Gaisin / 8 Shvetsov
02:17	0.3	38 Vasilyev / 16 Kozhevnikov / 92 Galejev
01:40	-0.43	12 Wu / 15 Sharpanskikh / 9 Ibrayev
Время на льду	xG	ЗАЩИТНИКИ
05:10	-0.31	36 Parfiryev / 23 Lysenko
03:17	0.07	5 Toporkov / 2 Yermoshenko
02:47	-0.34	55 Ryzhikh / 28 Kudryashov

Bars



Период 2



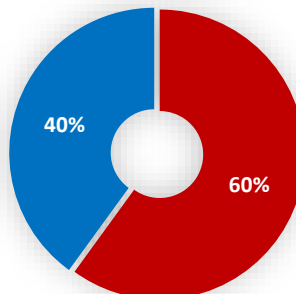
Tseng Tou Jilin

Меньшинство	Большинство	Равные составы	Всего		Всего	Равные составы	Большинство	Меньшинство
0	0	0	0	Голы	1	1	0	0
0	0	7	7	Броски в створ	8	7	1	0
0	0.02	0.85	0.87	Ожидаемые голы (xG)	1.38	1.18	0.2	0
0	0	1	1	Броски в створ из опасной зоны	5	4	1	0
100%		86%	88%	Сейв %	100%	100%		
0	2	11	13	Переходы из обороны в атаку с контролем	11	10	1	0

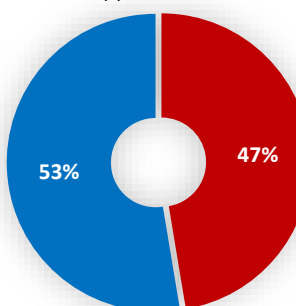
Bars

Время на льду	xG	НАПАДАЮЩИЕ
03:12	-0.18	19 Fazleyev / 61 Khasanov / 33 Pestushko
03:01	-0.08	87 Krutov / 74 Vildanov / 43 Zaitsev
02:55	-0.27	29 Soshnin / 24 Safonov / 69 Redkov
02:41	0.45	8 Yemets / 53 Voyevodin / 35 Khapov
Время на льду	xG	ЗАЩИТНИКИ
04:59	-0.33	65 Luchevnikov / 52 Lyakhov
02:57	-0.44	85 Fazylzyanov / 54 Marin
02:42	0.27	84 Adamchuk / 97 Zheleznov

ВБРАСЫВАНИЯ



ВЛАДЕНИЕ ШАЙБОЙ



Tseng Tou Jilin

Время на льду	xG	НАПАДАЮЩИЕ
04:35	-0.04	59 Khabarov / 99 Kuznetsov / 11 Zenchikov
03:24	0.19	18 Belukhin / 69 Gaisin / 8 Shvetsov
03:03	0.16	38 Vasilyev / 16 Kozhevnikov / 92 Galejev
00:43	-0.06	12 Wu / 15 Sharpanskikh / 9 Ibrayev
Время на льду	xG	ЗАЩИТНИКИ
05:03	-0.01	36 Parfiryev / 23 Lysenko
04:44	0.15	5 Toporkov / 2 Yermoshenko
04:05	0	55 Ryzhikh / 28 Kudryashov

1/25/2020

Bars



Период 3



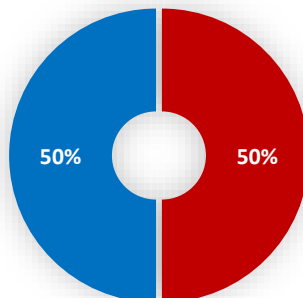
Tseng Tou Jilin

Меньшинство	Большинство	Равные составы	Всего		Всего	Равные составы	Большинство	Меньшинство
0	0	2	2	Голы	0	0	0	0
0	3	7	10	Броски в створ	8	5	1	2
0	0.4	1.44	1.84	Ожидаемые голы (xG)	0.82	0.35	0.26	0.21
0	1	3	4	Броски в створ из опасной зоны	4	2	0	2
100%	100%	100%	100%	Сейв %	80%	71%		100%
0	3	10	13	Переходы из обороны в атаку с контролем	9	7	1	1

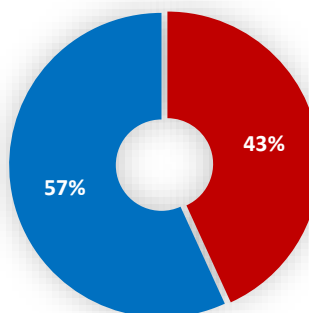
Bars

Время на льду	xG	НАПАДАЮЩИЕ
03:12	-0.15	8 Yemets / 53 Voyevodin / 35 Khapov
02:37	0.16	19 Fazleyev / 87 Krutov / 33 Pestushko
02:15	0.04	29 Soshnin / 24 Safonov / 69 Redkov
01:31	-0.01	74 Vildanov / 61 Khasanov / 43 Zaitsev
Время на льду	xG	ЗАЩИТНИКИ
04:29	-0.23	84 Adamchuk / 97 Zheleznov
03:27	0.23	32 Tsukanov / 98 Muzhikov
02:30	0.83	85 Fazylzyanov / 54 Marin

ВБРАСЫВАНИЯ



ВЛАДЕНИЕ ШАЙБОЙ



Tseng Tou Jilin

Время на льду	xG	НАПАДАЮЩИЕ
03:57	-0.19	38 Vasilyev / 16 Kozhevnikov / 92 Galejev
02:53	-0.1	59 Khabarov / 99 Kuznetsov / 11 Zenchikov
02:36	-0.28	18 Belukhin / 69 Gaisin / 8 Shvetsov
00:54	0.01	59 Khabarov / 99 Kuznetsov / 15 Sharpanskikh
Время на льду	xG	ЗАЩИТНИКИ
03:36	-0.21	5 Toporkov / 2 Yermoshenko
03:33	-0.09	55 Ryzhikh / 28 Kudryashov
02:50	-0.19	36 Parfiryev / 23 Lysenko

1/25/2020

Bars



Показатели на льду (все составы)



Tseng Tou Jilin

Игроки	Время на льду	Смены	Ср. длина смены	Гол. моменты к-ды	Гол. моменты соп-ка	Голы команды	Голы соперника	Блок. Броски
32 Tsukanov	12:41	24	00:32	5	-4	1	0	2
84 Adamchuk	19:16	28	00:41	13	-6	1	0	1
85 Fazylzyanov	15:27	21	00:44	5	-9	2	-2	2
65 Luchevnikov	12:21	20	00:37	2	-4	0	0	0
52 Lyakhov	14:54	22	00:41	5	-6	0	0	0
54 Marin	14:39	22	00:40	5	-6	2	-2	0
98 Muzhikov	12:01	21	00:34	6	-2	1	0	2
97 Zhelezov	14:24	24	00:36	6	-3	0	0	0
29 Soshnin	13:28	25	00:32	2	-8	0	-2	1
19 Fazleyev	17:22	22	00:47	5	-8	2	-1	1
24 Safonov	13:23	19	00:42	4	-6	0	-1	0
87 Krutov	10:41	21	00:31	6	-1	2	0	0
74 Vildanov	13:41	19	00:43	7	-2	1	0	0
69 Redkov	14:46	27	00:33	3	-5	1	-1	1
8 Yemets	19:24	28	00:42	15	-6	1	0	0
61 Khasanov	11:42	18	00:39	2	-5	0	0	0
53 Voyevodin	17:28	21	00:50	15	-6	1	0	0
43 Zaitsev	11:44	22	00:32	4	-2	1	0	1
33 Pestushko	18:58	24	00:47	10	-6	3	0	0
35 Khapov	17:32	30	00:35	15	-6	1	0	0

Игроки	Время на льду	Смены	Ср. длина смены	Гол. моменты к-ды	Гол. моменты соп-ка	Голы команды	Голы соперника	Блок. Броски
55 Ryzhikh	19:24	29	00:40	9	-8	1	-2	1
36 Parfiryev	20:24	25	00:49	6	-8	1	-2	0
23 Lysenko	18:57	26	00:44	5	-11	0	-2	2
28 Kudryashov	17:40	29	00:37	10	-6	1	0	3
5 Toporkov	27:16	27	01:01	9	-12	2	-1	2
2 Yermoshenko	14:37	23	00:38	5	-9	0	-1	1
59 Khabarov	18:05	20	00:54	5	-4	0	-1	1
38 Vasilyev	19:06	22	00:52	6	-6	0	-1	1
99 Kuznetsov	17:33	18	00:58	5	-6	0	-1	1
16 Kozhevnikov	19:31	21	00:56	7	-6	0	0	1
18 Belukhin	17:05	27	00:38	8	-12	1	-3	1
92 Galejev	19:35	22	00:53	8	-6	0	-1	1
69 Gaisin	18:27	25	00:44	8	-14	2	-3	0
12 Wu	03:25	5	00:41	1	-3	1	0	0
15 Sharpanskikh	07:00	10	00:42	3	-2	1	0	0
8 Shvetsov	16:28	23	00:43	7	-7	1	-1	0
9 Ibrayev	02:55	5	00:35	0	-2	0	0	0
11 Zenchikov	17:26	18	00:58	5	-7	0	-1	2

Bars



Показатели на льду (равные составы)



Tseng Tou Jilin

Игроки	Время на льду	Смены	Ср. длина смены	Гол. моменты к-ды	Гол. моменты соп-ка	Голы команды	Голы соперника	Блок. Броски
32 Tsukanov	10:46	20	00:32	5	-2	1	0	2
84 Adamchuk	11:54	18	00:40	7	-4	0	0	0
85 Fazylzyanov	10:38	17	00:38	4	-5	2	-1	1
65 Luchevnikov	11:27	18	00:38	2	-4	0	0	0
52 Lyakhov	13:17	20	00:40	5	-5	0	0	0
54 Marin	10:33	17	00:37	5	-4	2	-1	0
98 Muzhikov	11:01	19	00:35	6	-2	1	0	1
97 Zhelezov	11:51	19	00:37	6	-3	0	0	0
29 Soshnin	10:44	21	00:31	2	-6	0	-1	1
19 Fazleyev	11:39	16	00:44	4	-5	2	-1	1
24 Safonov	13:06	19	00:41	4	-6	0	-1	0
87 Krutov	10:23	21	00:30	6	-1	2	0	0
74 Vildanov	13:18	19	00:42	7	-2	1	0	0
69 Redkov	10:46	22	00:29	3	-4	1	0	1
8 Yemets	11:55	19	00:38	8	-3	0	0	0
61 Khasanov	09:25	16	00:35	2	-3	0	0	0
53 Voyevodin	10:10	17	00:36	8	-3	0	0	0
43 Zaitsev	11:21	22	00:31	4	-2	1	0	1
33 Pestushko	10:25	16	00:39	3	-3	2	0	0
35 Khapov	11:02	19	00:35	9	-3	0	0	0

Игроки	Время на льду	Смены	Ср. длина смены	Гол. моменты к-ды	Гол. моменты соп-ка	Голы команды	Голы соперника	Блок. Броски
55 Ryzhikh	13:37	21	00:39	6	-6	0	-1	0
36 Parfiryev	17:15	23	00:45	4	-8	1	-2	0
23 Lysenko	15:19	22	00:42	4	-7	0	-2	2
28 Kudryashov	13:38	21	00:39	6	-6	0	0	2
5 Toporkov	18:15	22	00:50	6	-7	1	-1	1
2 Yermoshenko	12:17	19	00:39	4	-6	0	0	1
59 Khabarov	16:39	20	00:50	3	-4	0	-1	1
38 Vasilyev	11:49	18	00:39	4	-4	0	-1	1
99 Kuznetsov	16:40	18	00:56	3	-6	0	-1	1
16 Kozhevnikov	12:14	17	00:43	5	-4	0	0	1
18 Belukhin	11:07	18	00:37	4	-8	0	-2	1
92 Galejev	13:52	18	00:46	6	-5	0	-1	1
69 Gaisin	11:30	17	00:41	6	-9	1	-2	0
12 Wu	03:25	5	00:41	1	-3	1	0	0
15 Sharpanskikh	04:14	7	00:36	2	-2	1	0	0
8 Shvetsov	12:57	18	00:43	5	-7	0	-1	0
9 Ibrayev	02:55	5	00:35	0	-2	0	0	0
11 Zenchikov	16:25	18	00:55	3	-7	0	-1	2

Bars



Показатели на льду (большинство)



Tseng Tou Jilin

Игроки	Время на льду	Смены	Ср. длина смены	Гол. моменты к-ды	Гол. моменты соп-ка	Голы команды	Голы соперника	Блок. Броски
32 Tsukanov	00:18	1	00:18	0	0	0	0	0
84 Adamchuk	04:06	5	00:49	6	0	1	0	0
85 Fazylzyanov	01:54	2	00:57	1	-2	0	0	1
65 Luchevnikov	00:17	1	00:17	0	0	0	0	0
52 Lyakhov	00:39	2	00:20	0	0	0	0	0
54 Marin	01:37	2	00:48	0	-1	0	0	0
98 Muzhikov	00:08	1	00:08	0	0	0	0	0
97 Zheleznov	00:00	0						0
29 Soshnin	00:39	2	00:20	0	0	0	0	0
19 Fazleyev	02:17	3	00:46	1	-3	0	0	0
24 Safonov	00:17	1	00:17	0	0	0	0	0
87 Krutov	00:18	1	00:18	0	0	0	0	0
74 Vildanov	00:21	1	00:21	0	0	0	0	0
69 Redkov	01:16	2	00:38	0	0	0	0	0
8 Yemets	04:42	5	00:56	7	-1	1	0	0
61 Khasanov	02:16	3	00:45	0	-2	0	0	0
53 Voyevodin	07:17	5	01:27	7	-3	1	0	0
43 Zaitsev	00:22	1	00:22	0	0	0	0	0
33 Pestushko	06:57	5	01:23	7	-3	1	0	0
35 Khapov	04:06	5	00:49	6	0	1	0	0

Игроки	Время на льду	Смены	Ср. длина смены	Гол. моменты к-ды	Гол. моменты соп-ка	Голы команды	Голы соперника	Блок. Броски
55 Ryzhikh	02:07	5	00:25	1	0	1	0	0
36 Parfiryev	00:09	2	00:05	2	0	0	0	0
23 Lysenko	00:22	1	00:22	0	0	0	0	0
28 Kudryashov	01:49	6	00:18	3	0	1	0	1
5 Toporkov	04:06	4	01:01	2	0	1	0	0
2 Yermoshenko	00:04	1	00:04	0	0	0	0	0
59 Khabarov	00:40	4	00:10	2	0	0	0	0
38 Vasilyev	03:07	4	00:47	1	0	0	0	0
99 Kuznetsov	00:31	3	00:10	2	0	0	0	0
16 Kozhevnikov	03:05	3	01:02	1	0	0	0	0
18 Belukhin	02:11	6	00:22	3	0	1	0	0
92 Galejev	03:00	4	00:45	1	0	0	0	0
69 Gaisin	02:17	5	00:27	1	0	1	0	0
12 Wu	00:00	0						0
15 Sharpanskikh	02:04	2	01:02	0	0	0	0	0
8 Shvetsov	02:47	6	00:28	2	0	1	0	0
9 Ibrayev	00:00	0						0
11 Zenchikov	00:39	3	00:13	2	0	0	0	0

Bars



Показатели на льду (меньшинство)



Tseng Tou Jilin

Игроки	Время на льду	Смены	Ср. длина смены	Гол. моменты к-ды	Гол. моменты соп-ка	Голы команды	Голы соперника	Блок. Броски
32 Tsukanov	00:41	5	00:08	0	-2	0	0	0
84 Adamchuk	02:18	7	00:20	0	-2	0	0	1
85 Fazylzyanov	02:15	5	00:27	0	-2	0	-1	0
65 Luchevnikov	00:37	3	00:12	0	0	0	0	0
52 Lyakhov	00:57	3	00:19	0	-1	0	0	0
54 Marin	01:51	5	00:22	0	-1	0	-1	0
98 Muzhikov	00:51	2	00:26	0	0	0	0	1
97 Zheleznov	02:32	5	00:30	0	0	0	0	0
29 Soshnin	01:42	5	00:20	0	-2	0	-1	0
19 Fazleyev	02:14	6	00:22	0	0	0	0	0
24 Safonov	00:00	0						0
87 Krutov	00:00	0						0
74 Vildanov	00:00	0						0
69 Redkov	01:54	6	00:19	0	-1	0	-1	0
8 Yemets	02:25	8	00:18	0	-2	0	0	0
61 Khasanov	00:00	0						0
53 Voyevodin	00:00	0						0
43 Zaitsev	00:00	0						0
33 Pestushko	01:30	4	00:23	0	0	0	0	0
35 Khapov	02:03	9	00:14	0	-3	0	0	0

Игроки	Время на льду	Смены	Ср. длина смены	Гол. моменты к-ды	Гол. моменты соп-ка	Голы команды	Голы соперника	Блок. Броски
55 Ryzhikh	02:28	5	00:30	2	-2	0	-1	1
36 Parfiryev	02:38	5	00:32	0	0	0	0	0
23 Lysenko	03:15	5	00:39	1	-4	0	0	0
28 Kudryashov	01:51	4	00:28	1	0	0	0	0
5 Toporkov	03:43	4	00:56	1	-5	0	0	1
2 Yermoshenko	02:15	4	00:34	1	-3	0	-1	0
59 Khabarov	00:25	1	00:25	0	0	0	0	0
38 Vasilyev	03:39	5	00:44	1	-2	0	0	0
99 Kuznetsov	00:00	0						0
16 Kozhevnikov	04:11	5	00:50	1	-2	0	0	0
18 Belukhin	02:14	4	00:34	1	-4	0	-1	0
92 Galejev	01:31	2	00:46	1	-1	0	0	0
69 Gaisin	03:29	6	00:35	1	-5	0	-1	0
12 Wu	00:00	0						0
15 Sharpanskikh	00:40	2	00:20	1	0	0	0	0
8 Shvetsov	00:00	0						0
9 Ibrayev	00:00	0						0
11 Zenchikov	00:00	0						0

Вратари



Сейв по зонам, %



Bars

	Броски в створ	Голы	Сейв %	Броски в створ из опасной зоны	Сейв из опасной зоны, %	Гол - xG	Броски с добивания	Сейв после бросков с добивания, %
91 Golubev	24	2	92%	14	86%	-1.03	0	
30 Misbakhov	0	0		0		0.00	0	



Сейв по зонам, %



Tseng Tou Jilin

	Броски в створ	Голы	Сейв %	Броски в створ из опасной зоны	Сейв из опасной зоны, %	Гол - xG	Броски с добивания	Сейв после бросков с добивания, %
62 Yakovlev	0	0		0		0.00	0	
83 Dorozhko	30	3	90%	12	83%	0.30	3	100%

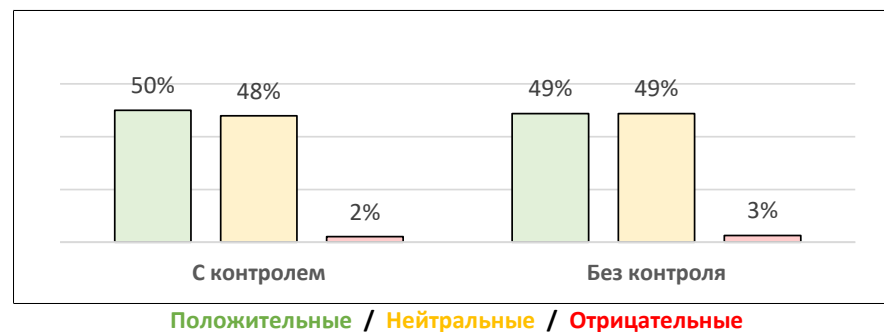


Bars Входы (равные составы)

Всего Входов	Положительные	Нейтральные	Отрицательные
87	49%	48%	2%
	43	42	2

НАПАДАЮЩИЕ	Входы	Ведение	Вброс	Пас	Положительные, %
29 Soshnin	4	2	2	0	50%
19 Fazleyev	8	5	3	0	25%
24 Safonov	8	5	3	0	75%
87 Krutov	7	5	2	0	71%
74 Vildanov	5	2	3	0	60%
69 Redkov	2	0	2	0	50%
8 Yemets	4	3	1	0	50%
61 Khasanov	6	4	1	1	17%
53 Voyevodin	8	6	2	0	38%
43 Zaitsev	6	5	1	0	50%
33 Pestushko	2	2	0	0	50%
35 Khapov	3	2	1	0	67%

ЗАЩИТНИКИ	Входы	Ведение	Вброс	Пас	Положительные, %
32 Tsukanov	4	0	4	0	25%
84 Adamchuk	4	0	4	0	100%
85 Fazylzyanov	1	0	1	0	0%
65 Luchevnikov	4	2	2	0	75%
52 Lyakhov	2	0	2	0	0%
54 Marin	4	3	1	0	50%
98 Muzhikov	2	0	2	0	50%
97 Zheleznov	3	1	2	0	33%



С контролем	Без контроля
48	39
Количество	Количество
1.06	1.45
Созданный xG	Созданный xG
0.022	0.037
xG/вход	xG/вход
03:43	04:19
Время владения в зоне атаки	Время владения в зоне атаки
00:05	00:07
Время в атаке/вход	Время в атаке/вход

Пас + Ведение	Количество
48	9
Броски в створ после атаки сходу	Броски в створ после атаки сходу
Входы с броском в створ, %	Входы с броском в створ, %
19%	19%
Переходы из обороны в атаку с контролем	Переходы из обороны в атаку с контролем
32	32
Переходы из обороны в атаку с контролем, %	Переходы из обороны в атаку с контролем, %
67%	67%

Вбросы	Количество
39	19
Первое касание после вброса	Первое касание после вброса
49%	49%
Первое касание после вброса, %	Первое касание после вброса, %
16	16
Первое владение после вброса	Первое владение после вброса
41%	41%
Первое владение после вброса, %	Первое владение после вброса, %

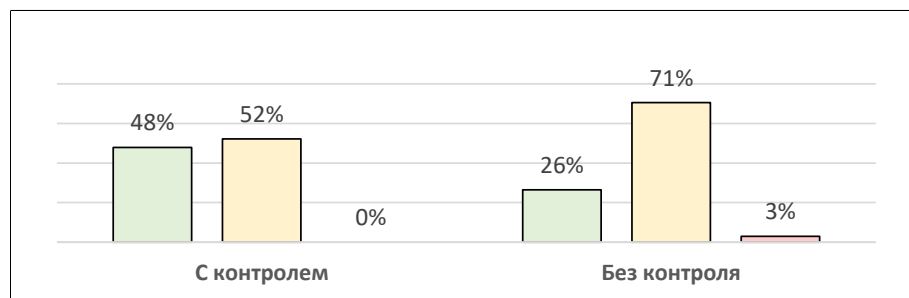


Tseng Tou Jilin Входы (равные составы)

Всего Входов	Положительные	Нейтральные	Отрицательные
57	35%	63%	2%
	20	36	1

НАПАДАЮЩИЕ	Входы	Ведение	Вброс	Пас	Положительные, %
59 Khabarov	1	1	0	0	100%
38 Vasilyev	3	2	1	0	0%
99 Kuznetsov	5	4	1	0	60%
16 Kozhevnikov	6	2	3	1	17%
18 Belukhin	1	1	0	0	100%
92 Galejev	5	3	2	0	40%
69 Gaisin	1	0	1	0	0%
12 Wu	0	0	0	0	
15 Sharpanskikh	2	1	1	0	0%
8 Shvetsov	7	6	1	0	57%
9 Ibrayev	0	0	0	0	
11 Zenchikov	11	3	8	0	36%

ЗАЩИТНИКИ	Входы	Ведение	Вброс	Пас	Положительные, %
55 Ryzhikh	0	0	0	0	
36 Parfirjev	5	0	5	0	40%
23 Lysenko	2	0	2	0	50%
28 Kudryashov	2	0	2	0	50%
5 Toporkov	3	0	3	0	0%
2 Yermoshenko	3	1	2	0	0%



Положительные / Нейтральные / Отрицательные

С контролем	Без контроля
23	34
1.22	0.78
0.053	0.023
00:55	01:42
00:02	00:03

Пас + Ведение	23
Броски в створ после атаки сходу	7
Входы с броском в створ, %	30%
Переходы из обороны в атаку с контролем	21
Переходы из обороны в атаку с контролем, %	91%

Вбросы	34
Первое касание после вброса	9
Первое касание после вброса, %	26%
Первое владение после вброса	9
Первое владение после вброса, %	26%



Bars Выходы из зоны

Всего выходов	Результат	Количество	Успешность
88	успешные	56	64%
	нейтральные	11	
	неуспешные	9	
	невыходы	12	

Выходы по типу	
Ведение	24
Выброс	35
Пас	29

Выходы из-под давления	Результат	Количество	Успешность
56	успешные	34	61%
	нейтральные	6	
	неуспешные	7	
	невыходы	9	

Выходы из-под давления по типу	
Ведение	17
Выброс	25
Пас	14

Выходы после перестроения	Результат	Количество	Успешность
32	успешные	22	69%
	нейтральные	5	
	неуспешные	2	
	невыходы	3	

Выходы после перестроения по типу	
Ведение	7
Выброс	10
Пас	15

Вбросы соперника	Первое владение после вброса соперника	25
	Первое владение после вброса соперника, %	74%
	Выходы из-под давления после вброса	13
	Успешность выходов из-под давления после вброса, %	85%
	xG соперника от невыхода из-под давления	0.04
	Средняя длина выхода после вброса:	00:04

Прерывание входов соперника
3

Выбросы в меньшинстве		
Успешные	Невыходы	Успешность, %
10	9	53%



Tseng Tou Jilin Выходы из зоны

Всего выходов	Результат	Количество	Успешность
107	успешные	40	37%
	нейтральные	18	
	неуспешные	20	
	невыходы	29	

Выходы по типу	
Ведение	18
Выброс	60
Пас	29

Выходы из-под давления	Результат	Количество	Успешность
86	успешные	35	41%
	нейтральные	11	
	неуспешные	14	
	невыходы	26	

Выходы из-под давления по типу	
Ведение	18
Выброс	47
Пас	21

Выходы после перестроения	Результат	Количество	Успешность
21	успешные	5	24%
	нейтральные	7	
	неуспешные	6	
	невыходы	3	

Выходы после перестроения по типу	
Ведение	0
Выброс	13
Пас	8

Вбросы соперника	Первое владение после вброса соперника	20
	Первое владение после вброса соперника, %	51%
	Выходы из-под давления после вброса	11
	Успешность выходов из-под давления после вброса, %	45%
	xG соперника от невыхода из-под давления	0.84
	Средняя длина выхода после вброса:	00:13

Прерывание входов соперника
3

Выбросы в меньшинстве		
Успешные	Невыходы	Успешность, %
11	11	50%



Bars - Выходы из зоны - Игроки

Игроки	Всего	Ведение	Выброс	Пас	Успешность выходов	Пасы под синюю линию	xG соперника от невыходов	Выбросы в меньшинстве	Успешность выбросов в меньшинстве
32 Tsukanov	5	0	2	0	80%	1	0.00	3	67%
84 Adamchuk	15	5	3	5	67%	6	0.01	2	0%
85 Fazylzyanov	11	0	3	3	45%	1	0	5	40%
65 Luchevnikov	12	4	4	4	67%	2	0	0	
52 Lyakhov	5	0	2	2	60%	2	0	1	100%
54 Marin	8	2	1	4	75%	1	0	1	0%
98 Muzhikov	8	1	3	4	50%	2	0.03	0	
97 Zheleznov	5	1	1	2	80%	1	0	1	100%
29 Soshnin	3	1	0	0	67%	0	0	2	50%
19 Fazleyev	6	3	1	1	100%	0	0	1	100%
24 Safonov	6	2	3	1	67%	1	0	0	
87 Krutov	1	0	0	1	100%	0	0	0	
74 Vildanov	3	0	2	1	33%	0	0	0	
69 Redkov	4	0	2	2	50%	0	0.01	0	
8 Yemets	4	0	1	3	50%	0	0	0	
61 Khasanov	4	3	1	0	75%	0	0	0	
53 Voyevodin	4	4	0	0	100%	0	0	0	
43 Zaitsev	5	2	2	1	40%	0	0	0	
33 Pestushko	6	1	1	4	83%	2	0	0	
35 Khapov	7	1	3	2	57%	0	0	1	100%

1/25/2020





Tseng Tou Jilin - Выходы из зоны - Игроки

Игроки	Всего	Ведение	Выброс	Пас	Успешность выходов	Пасы под синюю линию	xG соперника от невыходов	Выбросы в меньшинстве	Успешность выбросов в меньшинстве
55 Ryzhikh	9	0	5	3	44%	1	0.00	1	100%
36 Parfiryev	16	0	11	3	6%	0	0.09	2	50%
23 Lysenko	9	1	6	1	22%	0	0.08	1	0%
28 Kudryashov	12	0	5	4	25%	1	0	3	33%
5 Toporkov	10	2	3	2	30%	1	0	3	0%
2 Yermoshenko	5	1	2	1	80%	1	0	1	100%
59 Khabarov	4	0	2	2	50%	0	0	0	
38 Vasilyev	9	1	4	3	78%	1	0.01	1	100%
99 Kuznetsov	7	2	3	2	43%	1	0.01	0	
16 Kozhevnikov	9	3	5	0	33%	0	0.21	1	0%
18 Belukhin	4	1	2	1	50%	0	0	0	
92 Galeyev	12	4	4	4	58%	0	0.04	0	
69 Gaisin	13	2	3	5	62%	2	0.24	3	33%
12 Wu	3	0	2	1	33%	0	0.01	0	
15 Sharpanskikh	3	2	0	1	100%	0	0	0	
8 Shvetsov	7	4	2	1	43%	0	0	0	
9 Ibrayev	3	1	2	0	0%	0	0	0	
11 Zenchikov	13	5	4	4	62%	0	0.22	0	

1/25/2020

Броски по типу атаки - Команда

Bars	Всего бросков	% от общего числа	Точность	Реализация	Голы	Броски в створ	
	Розыгрыш	30	43%	50%	7%	1	15
	Сходу	17	24%	53%	0%	0	9
	Прессинг	9	13%	22%	100%	2	2
	После вброса	7	10%	14%	0%	0	1
	Со вбрасывания	5	7%	40%	0%	0	2

Tseng Tou Jilin	Всего бросков	% от общего числа	Точность	Реализация	Голы	Броски в створ	
	Розыгрыш	13	29%	54%	14%	1	7
	Сходу	15	33%	67%	10%	1	10
	Прессинг	4	9%	0%	0%	0	0
	После вброса	4	9%	75%	0%	0	3
	Со вбрасывания	8	18%	38%	0%	0	3

ЛЕГЕНДА

<u>Розыгрыш</u>	Бросок нанесен после продолжительного владения шайбой в зоне атаки (более 5 секунд после входа)
<u>Сходу</u>	Бросок нанесен после входа команды в зону соперника с контролем (до 7 секунд после входа)
<u>Прессинг</u>	Бросок нанесен в результате перехвата шайбы (смены владения) в зоне соперника
<u>После вброса</u>	Бросок нанесен в результате подбора после выхода без контроля (до 7 секунд после входа)
<u>Со вбрасывания</u>	Бросок нанесен в пределах 7 секунд после вбрасывания



Bars - Броски по типу атаки - Игроки

Игроки	Всего бросков	xG	Точность	Сходу	Розыгрыш	Прессинг	После вброса	Со вбрасывания	ГОЛЫ	БРОСКИ В СТОР	МИМО	ЗАБЛОКИР.
32 Tsukanov	0	0.00		0	0	0	0	0	0	0	0	0
84 Adamchuk	7	0.17	14%	1	1	0	3	2	0	1	2	4
85 Fazylzyanov	7	0.11	57%	3	1	2	0	1	0	4	2	1
65 Luchevnikov	3	0.04	67%	2	1	0	0	0	0	2	1	0
52 Lyakhov	3	0.04	33%	2	0	1	0	0	0	1	1	1
54 Marin	4	0.65	25%	3	0	0	0	0	1	1	1	2
98 Muzhikov	2	0.02	50%	1	1	0	0	0	0	1	1	0
97 Zheleznov	1	0.03	100%	0	0	0	0	0	0	1	0	0
29 Soshnin	2	0.08	50%	0	0	0	2	0	0	1	0	1
19 Fazleyev	3	0.15	33%	0	2	1	0	0	0	1	1	1
24 Safonov	3	0.18	0%	1	1	1	0	0	0	0	2	1
87 Krutov	5	0.59	100%	2	1	2	0	0	2	5	0	0
74 Vildanov	4	0.47	25%	3	1	0	0	0	0	1	2	1
69 Redkov	2	0.11	0%	0	1	1	0	0	0	0	1	1
8 Yemets	4	0.33	50%	2	1	0	1	0	0	2	1	1
61 Khasanov	3	0.15	33%	2	1	0	0	0	0	1	0	2
53 Voyevodin	7	0.91	43%	4	1	1	1	0	1	3	3	1
43 Zaitsev	3	0.07	67%	1	2	0	0	0	0	2	1	0
33 Pestushko	3	0.25	33%	1	1	0	0	1	0	1	2	0
35 Khapov	4	0.92	75%	2	1	0	0	1	0	3	1	0



Tseng Tou Jilin - Броски по типу атаки - Команда

Игроки	Всего бросков	xG	Точность	Сходу	Розыгрыш	Прессинг	После вброса	Со вбрасывания	ГОЛЫ	БРОСКИ В СТОР	МИМО	ЗАБЛОКИР.
55 Ryzhikh	4	0.17	75%	1	1	1	0	1	0	3	1	0
36 Parfiryev	4	0.06	0%	1	0	1	0	2	0	0	3	1
23 Lysenko	0	0.00		0	0	0	0	0	0	0	0	0
28 Kudryashov	0	0.00		0	0	0	0	0	0	0	0	0
5 Toporkov	4	0.06	25%	2	0	0	0	1	0	1	1	2
2 Yermoshenko	0	0.00		0	0	0	0	0	0	0	0	0
59 Khabarov	3	0.06	33%	0	2	1	0	0	0	1	0	2
38 Vasilyev	5	0.54	60%	1	1	0	1	2	0	3	2	0
99 Kuznetsov	3	0.20	100%	2	1	0	0	0	0	3	0	0
16 Kozhevnikov	3	0.15	67%	1	2	0	0	0	0	2	0	1
18 Belukhin	1	0.01	100%	0	1	0	0	0	0	1	0	0
92 Galejev	6	0.93	50%	2	3	0	0	1	0	3	0	3
69 Gaisin	1	0.22	100%	1	0	0	0	0	1	1	0	0
12 Wu	0	0.00		0	0	0	0	0	0	0	0	0
15 Sharpanskikh	0	0.00		0	0	0	0	0	0	0	0	0
8 Shvetsov	5	1.08	80%	1	2	1	1	0	1	4	0	1
9 Ibrayev	0	0.00		0	0	0	0	0	0	0	0	0
11 Zenchikov	6	0.37	33%	1	2	0	2	1	0	2	2	2

1/25/2020

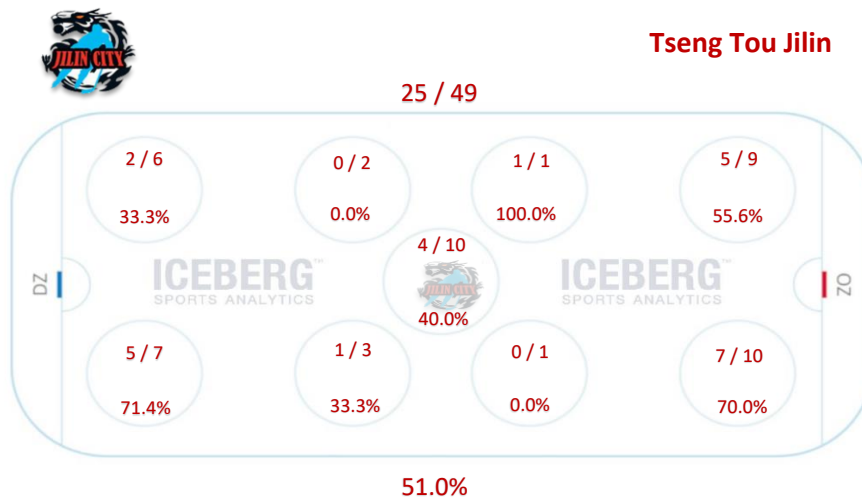
Эффективность игры на вбрасываниях в зоне атаки



Вбрасывания



Игроки	Всего вбр.	Вбрасывания %	Вбр. в защите %	Вбр. в средней зоне %	Вбр. в атаке %
19 Fazleyev	11	36.4%	25.0%	100.0%	33.3%
43 Zaitsev	7	28.6%	0.0%	66.7%	0.0%
35 Khapov	16	68.8%	83.3%	60.0%	60.0%
69 Redkov	13	46.2%	20.0%	57.1%	100.0%
24 Safonov	2	50.0%	0.0%	100.0%	



Игроки	Всего вбр.	Вбрасывания %	Вбр. в защите %	Вбр. в средней зоне %	Вбр. в атаке %
18 Belukhin	19	52.6%	80.0%	33.3%	50.0%
59 Khabarov	12	75.0%	50.0%	60.0%	100.0%
15 Sharpanskikh	5	0.0%	0.0%	0.0%	0.0%
92 Galejev	9	55.6%	50.0%	50.0%	60.0%
38 Vasilyev	4	25.0%	50.0%	0.0%	

Вбрасывания (статистика против соперников)



Bars

Игроки	18 Belukhin		59 Khabarov		15 Sharpanskikh		92 Galejev		38 Vasilyev												
	Всего вбр.	Вбр. %	Всего вбр.	Вбр. %	Всего вбр.	Вбр. %	Всего вбр.	Вбр. %	Всего вбр.	Вбр. %	Всего вбр.	Вбр. %	Всего вбр.	Вбр. %	Всего вбр.	Вбр. %	Всего вбр.	Вбр. %	Всего вбр.	Вбр. %	
19 Fazleyev	6	17%	1	0%	2	100%	2	50%													
43 Zaitsev			6	33%			1	0%													
35 Kharov	9	67%	2	50%	2	100%	1	100%	2	50%											
69 Redkov	3	33%	3	0%	1	100%	4	50%	2	100%											
24 Safonov	1	100%					1	0%													



Tseng Tou Jilin

Игроки	19 Fazleyev		43 Zaitsev		35 Kharov		69 Redkov		24 Safonov												
	Всего вбр.	Вбр. %	Всего вбр.	Вбр. %	Всего вбр.	Вбр. %	Всего вбр.	Вбр. %	Всего вбр.	Вбр. %	Всего вбр.	Вбр. %	Всего вбр.	Вбр. %	Всего вбр.	Вбр. %	Всего вбр.	Вбр. %	Всего вбр.	Вбр. %	
18 Belukhin	6	83%			9	33%	3	67%	1	0%											
59 Khabarov	1	100%	6	67%	2	50%	3	100%													
15 Sharpanskikh	2	0%			2	0%	1	0%													
92 Galejev	2	50%	1	100%	1	0%	4	50%	1	100%											
38 Vasilyev					2	50%	2	0%													